



# GUERRA NO CONVENCIONAL CONTRA VENEZUELA

[www.ramonlobo.psuv.org.ve](http://www.ramonlobo.psuv.org.ve) @RamonLoboMoreno



# PSUV

# GUERRA NO CONVENCIONAL

O B J E T I V O S



01

"Apropiación de la renta, reservas petroleras y minerales estratégicos"

"Crear una crisis social para justificar un cambio forzado de Gobierno que, a su vez, destruya la Revolución Bolivariana"

02



03

"Interrumpir proceso libertario en América que permita la restauración de esquemas coloniales en vías de superación"

Política

Psicológico

Económico

Dimensión

Mediática

Internacional



02

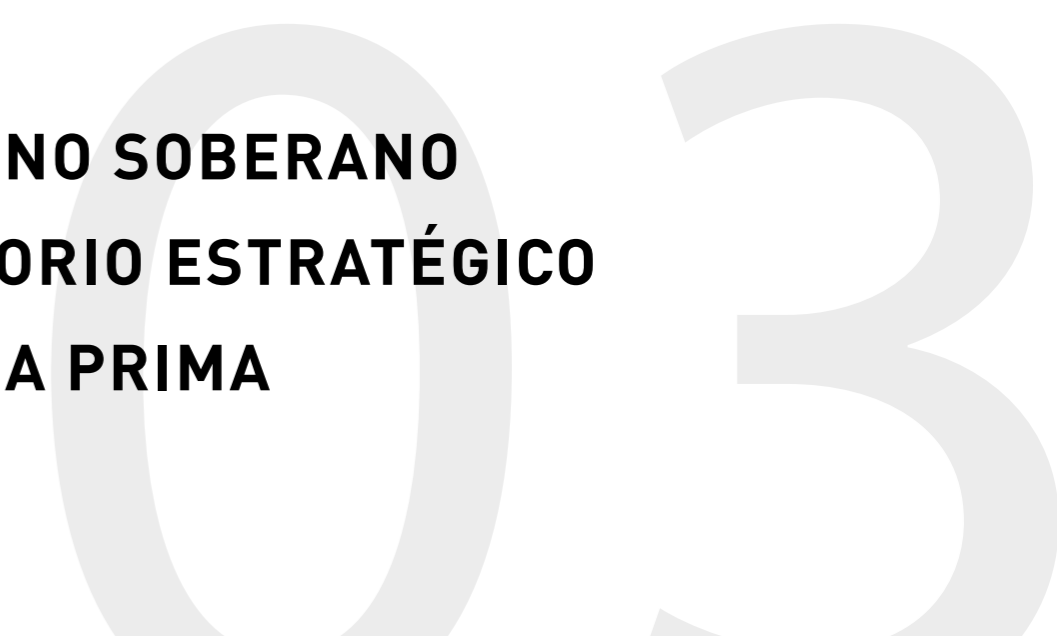


**DEA, USAID, NED, SIP, CIDH, OIT, HRW, CIA**

...En los **“Estados Fallidos”** sus gobernantes no pueden ejercer control efectivo sobre su territorio, la población no los percibe como legítimos...

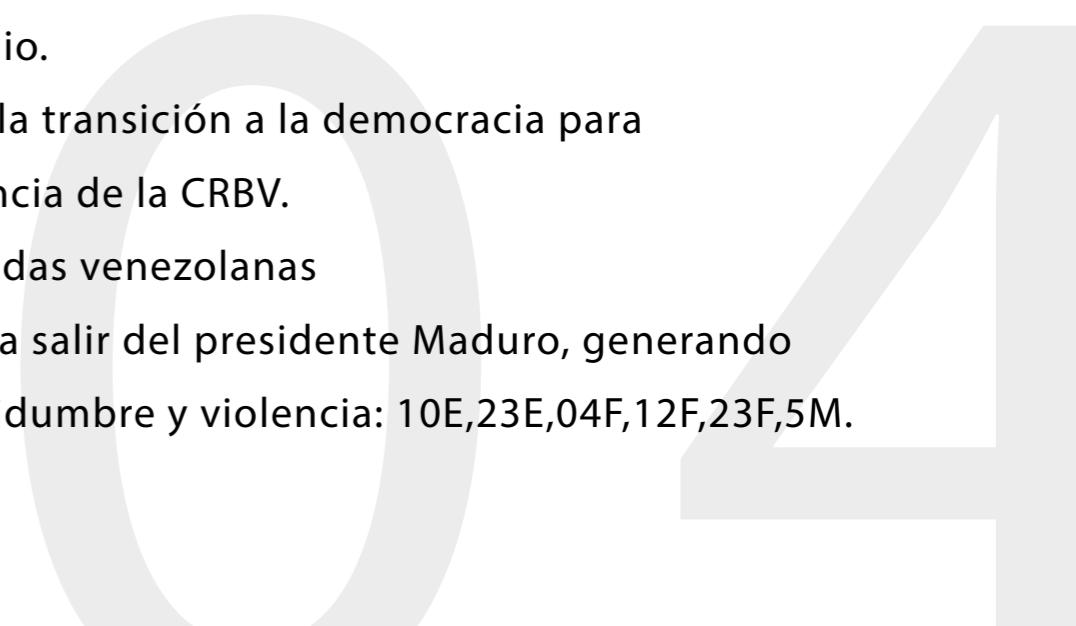
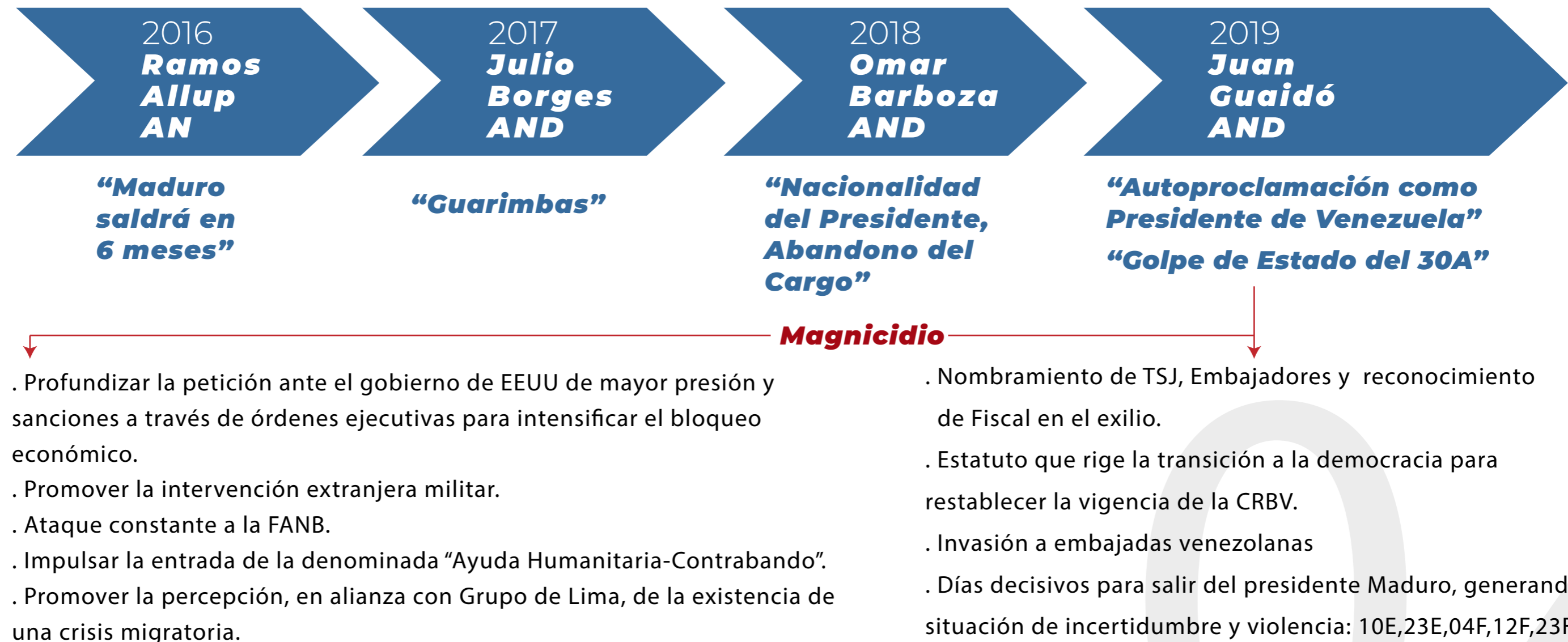
**Estados Forajidos:** Aquellos cuyos gobiernos no respetan las leyes y normas de convivencia internacional, representando una peligrosa amenaza para sus vecinos

- . **GOBIERNO SOBERANO**
- . **TERRITORIO ESTRATÉGICO**
- . **MATERIA PRIMA**



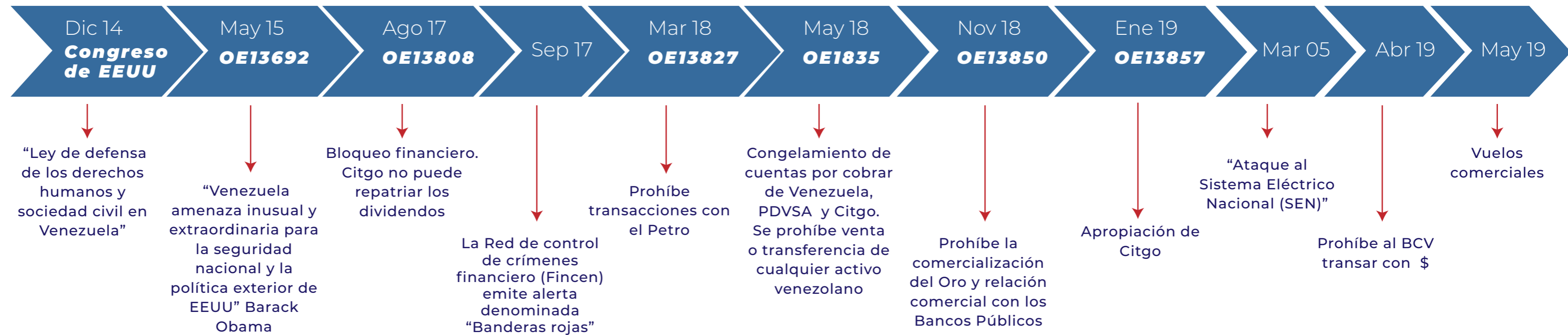
# ATAQUE DE LA OPOSICIÓN VENEZOLANA

## Solicitud de Bloqueo Económico e Intervención Extranjera



# AGRESIÓN ECÓNOMICA CONTRA EL PUEBLO VENEZOLANO POR EL GOBIERNO DE EEUU-OPOSICIÓN

“La aplicación de medidas coercitivas unilaterales contra un Estado Soberano constituye una flagrante violación del derecho internacional”



Ley de Comercio con el enemigo de 1917 “Restringió y penalizó cualquier actividad comercial con países que se encuentran en conflicto con EEUU”

El Departamento del Tesoro y su Oficina de control de Bienes Extranjeros (OFAC) han sido las instancias que han articulado y ejecutado las medidas del bloqueo y embargo contra la economía nacional

“Enemigo hemisférico”, así nos califica EEUU

«SANCIONES»



**BLOQUEO**



CALIFICADORAS  
DE RIESGO

Mercado  
de Capitales  
(Expectativas  
Negativas)

Mercado  
Cambiario  
(Ilegal)

Diferenciación

Especulación

**GUERRA  
ECONÓMICA**

Acaparamiento

Desabastecimiento

Contrabando

Es un término que designa un conjunto de acciones encubiertas o disimuladas ejecutada por diversos actores económicos; por lo general bajo un plan concebido por actores políticos y estrategias militares, combinado o no con otros métodos de ataque; destinados a afectar de manera desfavorable el desempeño de una economía nacional, bajo la apariencia de ser consecuencia necesaria de la exclusiva gestión deficiente del gobierno (Econ. José Piña)

# DISMINUCIÓN DEL FLUJO DE DIVISAS


**PETRÓLEO**  
(90%)



**ORO**



**OTROS**



**DIVISAS**

“Con la agresión a PDVSA, Citgo y a la comercialización del Oro, se afecta la entrada de divisas a la economía nacional, generadas por las actividades productivas del Gobierno y privados”

- ALIMENTOS
- MEDICINAS
- INSUMOS
- REPUESTOS
- EQUIPOS
- MANTENIMIENTOS ESPECIALIZADOS
- INVERSIONES

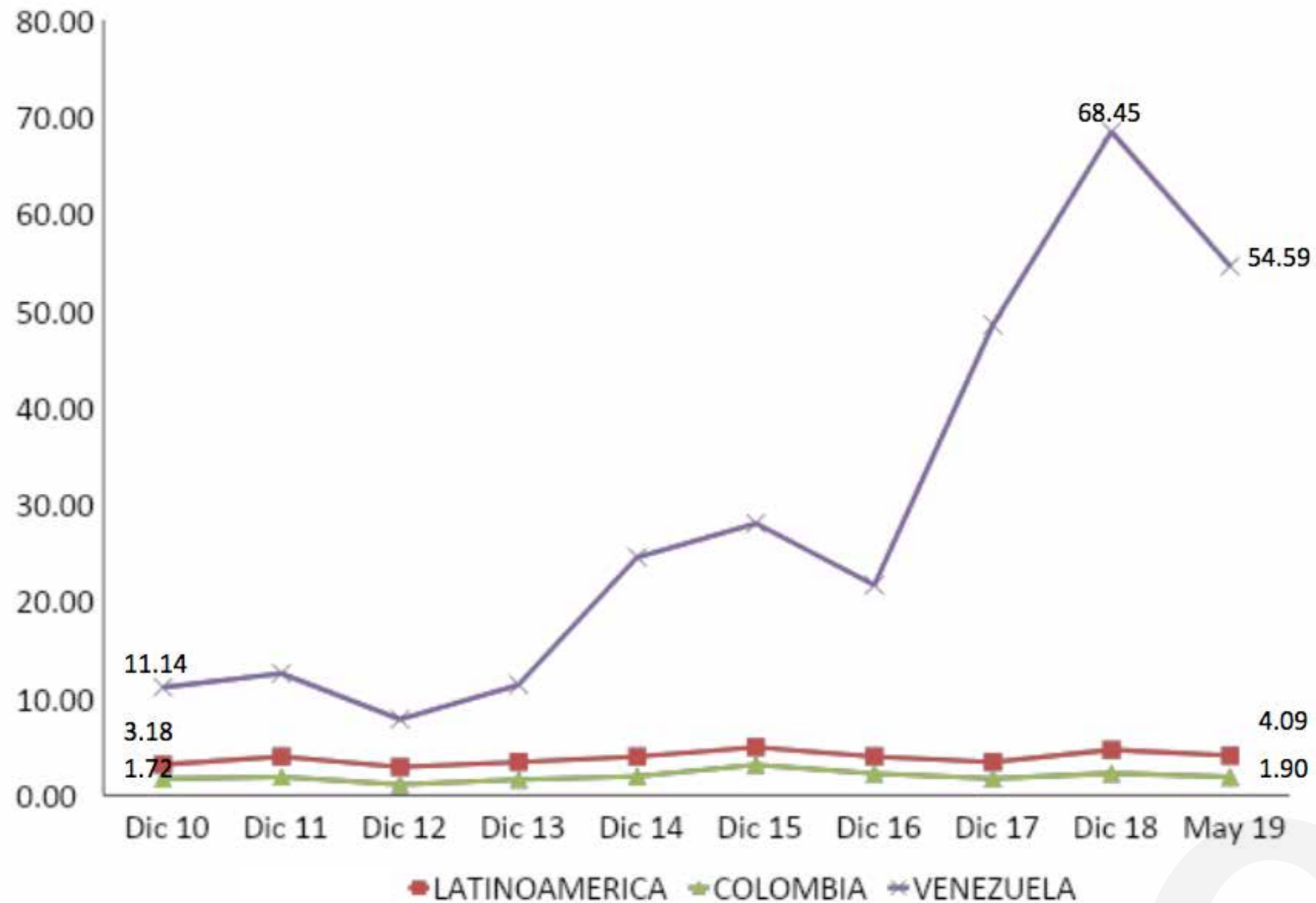


ESCASEZ DE BIENES y/o SERVICIOS





# Riesgo País: Índice EMBI GLOBAL

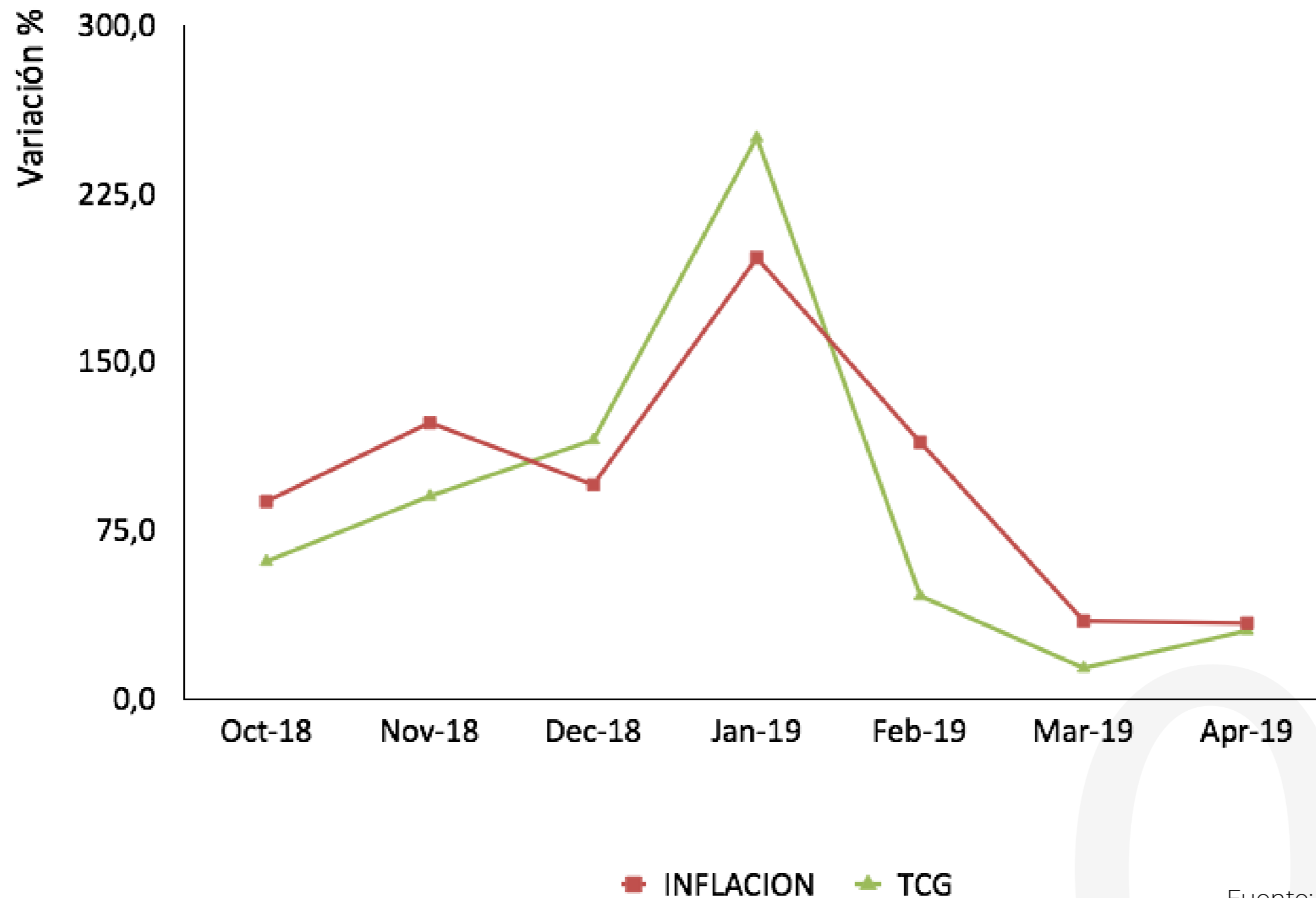


Encarece y dificulta el acceso a recursos en mercados financieros internacionales. Las agencias de calificación, necesitan una supervisión más estricta porque sus actividades tienen un impacto significativo en los costos de endeudamiento de los países y pueden afectar la estabilidad financiera.

FMI (2010)

Fuente: J.P. Morgan Chase

# Tasa de Cambio Guarimbera Vs INPC (Oct18-Abril19)



Fuente: BCV/Dólar Today  
Cálculos propios

## IMPACTO FINANCIERO DEL BLOQUEO

DESCRIPCIÓN	MONTO EN \$
I. DINERO RETENIDO EN BANCOS	4.547 millones
Banco de Inglaterra	1.359 millones
Citibank	220 millones
Glemstrem	508 millones
Nort Capital	267 millones
Novo Banco	1.728 millones
Sumitomo	465 millones
II. PÉRDIDAS GLOBALES (Ago-17Dic18)	23.238 millones
III. ACTIVOS CONGELADOS EN EEUU	30.000 millones
<b>TOTAL</b>	<b>57.785 millones</b>

Fuente: MPPRE

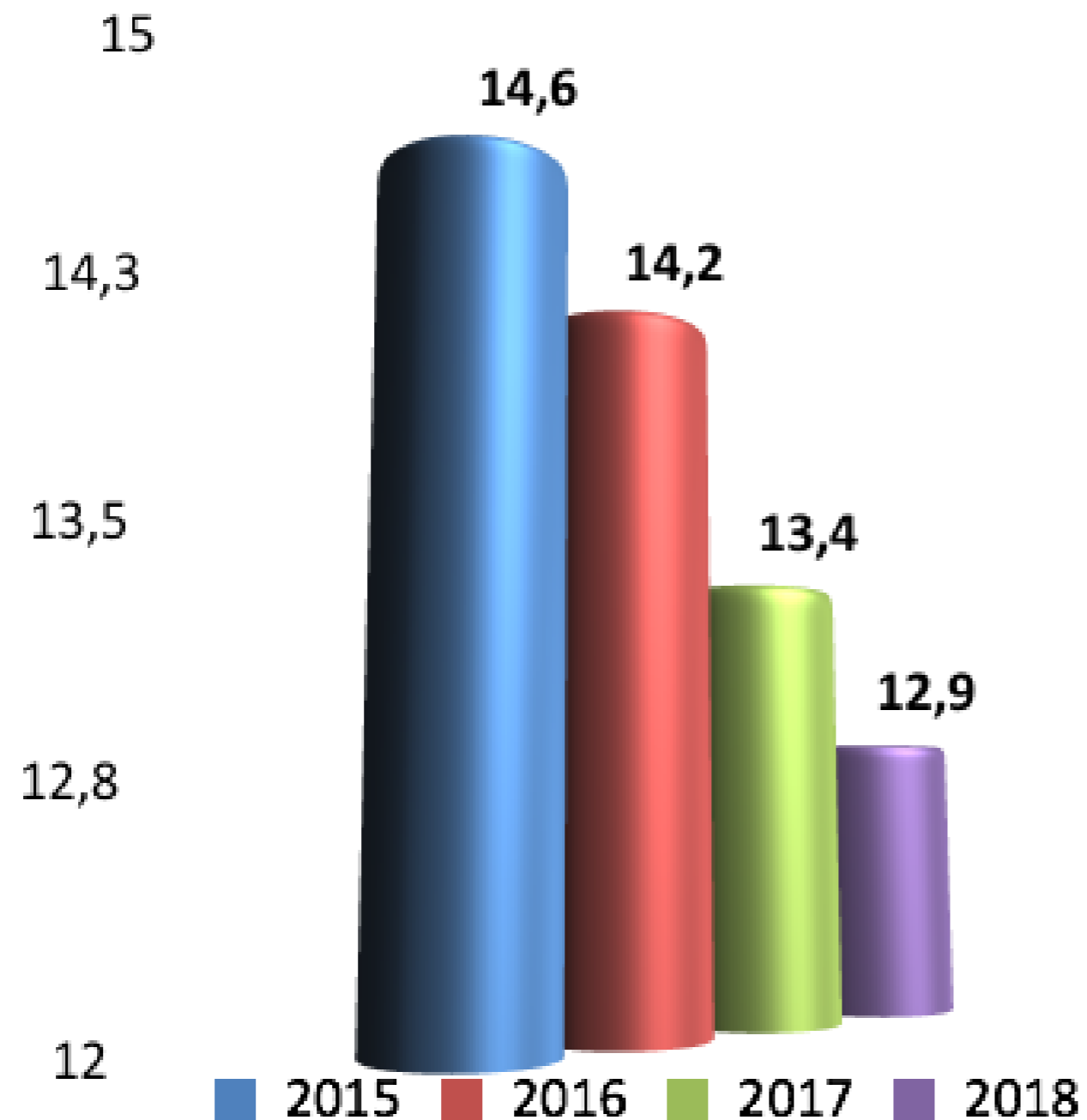


## EFECTOS DEL BLOQUEO ECONÓMICO Y FINANCIERO

- Disminución de la actividad productiva lo que ha restringido la oferta de bienes y servicio en el mercado nacional, generando por consiguiente, desabastecimiento y escasez en sectores esenciales como alimentos, medicamentos, insumos, entre otros.
- Afectación a las actividades operativas de PDVSA, producto de la dificultad para acceder al financiamiento, mantenimiento especializado, tecnología y navieras.
- Limitación para desarrollar el comercio internacional como consecuencia de no disponer con una banca corresponsal en el extranjero.
- Dificultad para la adquisición de equipos, repuestos y otros insumos necesarios para el fortalecimiento y mantenimiento de los servicios públicos.
- Encarecimiento del costo de divisas impulsando los ataques especulativos contra la moneda nacional, lo que se ha traducido en una inflación inducida, que ha perforado el sistema de precios.
- Niega la obtención y encarece el crédito internacional, produciendo pérdidas financieras a la República. De igual manera, se ha experimentado una fuga de capitales privados.
- Robo de activos venezolanos en el extranjero, por ejemplo, CITGO, Monomeros.

## IMPACTOS SOBRE EL SECTOR ALIMENTOS

Disponibilidad Nacional de Alimentos  
(Millones de toneladas anuales)



En términos cantidad de alimentos- Venezuela dejó de recibir 3 millones 930 toneladas métricas de alimentos en 2016 y 6 millones 150 mil toneladas métricas adicionales en 2017.

La disponibilidad de alimentos en 2018 fue 20% menor respecto a 2015. Esta reducción generó a su vez una caída en el patrón de consumo alimentario afectando el valor de kilocalorías disponibles durante los últimos cuatro años.

La cantidad de kilocalorías disponibles en los últimos cuatro años se redujo 39%, y la disponibilidad de proteínas bajó a casi la mitad en el mismo período.

En la actualidad el gobierno de EE UU amenaza con profundizar las sanciones a los proveedores de alimentos a través de los CLAP

Fuente: MPPRE

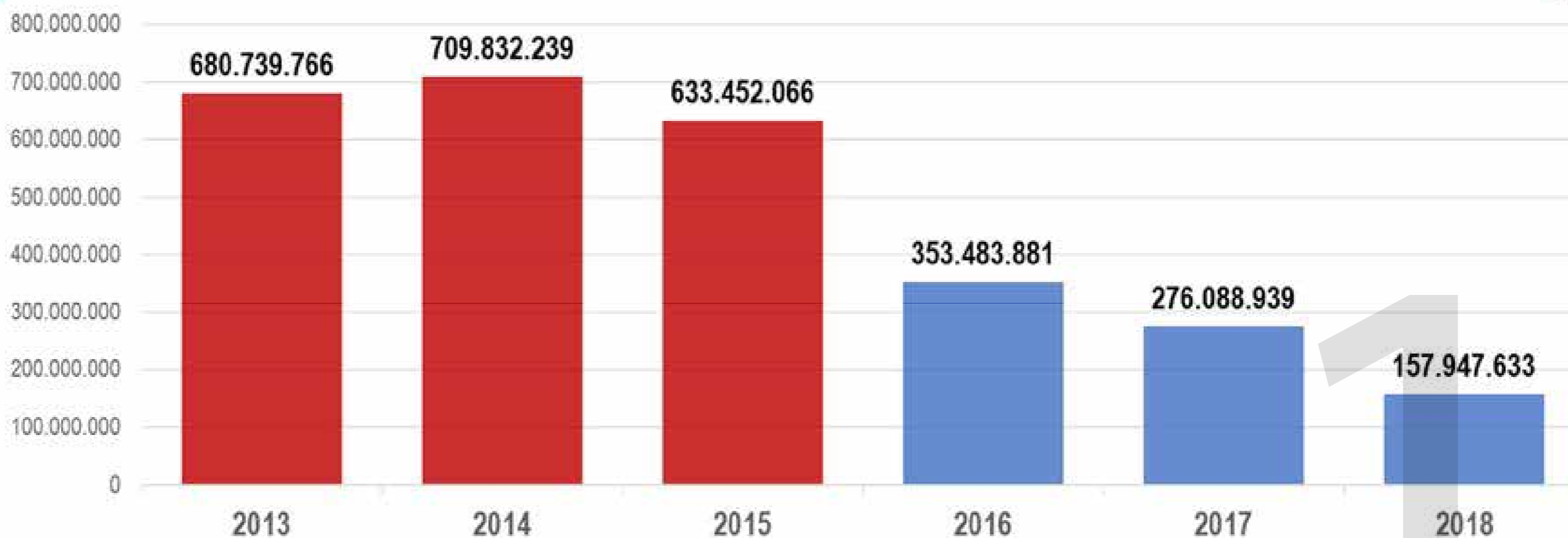
# IMPACTOS SOBRE EL SECTOR FARMACÉUTICO - MEDICINAS

Periodo: 2013-2018

DECRETO OBAMA  
MARZO 2015

SANCIONES FINANCIERAS  
AGOSTO 2017

Año	2013	2014	2015	2016	2017	2018
Movilización	680.739.766	709.832.239	633.452.066	353.483.881	276.088.939	157.947.633
Variación		↑4,27%	↓10,76%	↓44,20%	↓21,89%	↓42,79%
Población	29.786.263	30.206.307	30.620.404	31.028.637	31.431.164	31.828.110
Per Cápita Anual	23	23	21	11	9	5



Fuente: Sistema Integral de Control de Medicamentos



RECURSO NATURAL	CANTIDAD	UNIDAD DE MEDIDA	MONETIZACION (Millones Euros)
<b>PETROLEO</b>	<b>302.300 millones</b>	<b>Barril</b>	2.931.705
ORO	2.236	Tonelada	85.011
<b>HIERRO</b>	<b>14.600 millones</b>	<b>Tonelada</b>	<b>717.000</b>
FELDESPATO	4.7 millones	Tonelada	281
<b>DIAMANTES</b>	<b>1 millón</b>	<b>Quilate</b>	<b>136.000</b>
BAUXITA	321.3 millones	Tonelada	14.000
<b>FOSFATO</b>	<b>7.4 millones</b>	<b>Tonelada</b>	<b>666</b>
NIQUEL	28.9 millones	Tonelada	284.000
<b>TOTAL</b>			<b>4.168.663</b>

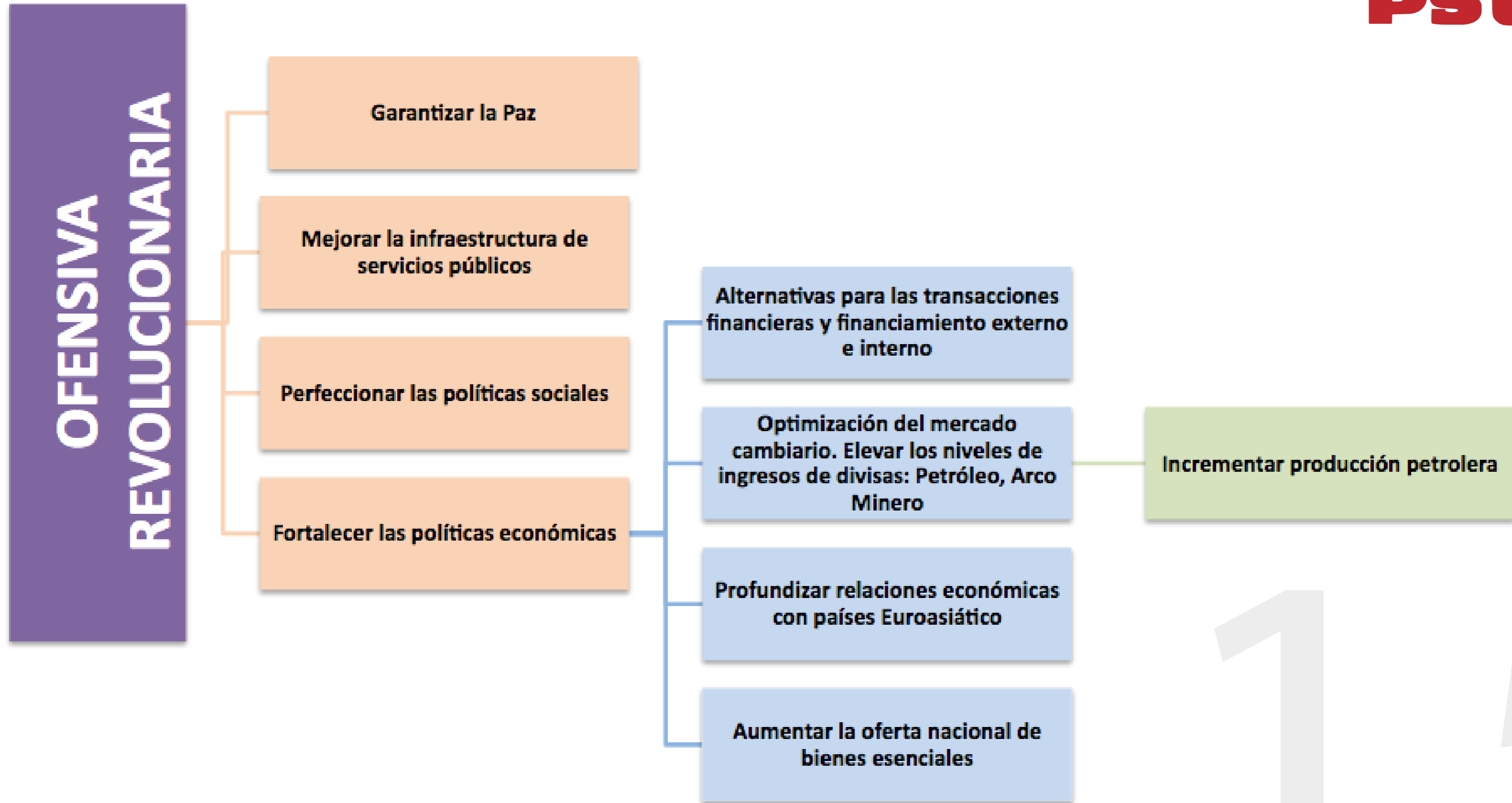
**Notas:**

La Monetización expresa el valor de los ingresos al precio referencial de junio 2019  
 Se considero el barril de Petróleo en un precio de 48.49 Euros y un factor de recobro del 20 %  
 Se encuentran en proceso de certificación la cantidad de 6.600 toneladas adicionales de Oro

**Fuente:**

Pdvsa  
 Ministerio del Poder Popular de Desarrollo Minero  
 Ecológico  
 Cálculos Propios







[www.ramonlobo.psuv.org.ve](http://www.ramonlobo.psuv.org.ve) @RamonLoboMoreno

**PSUV** 